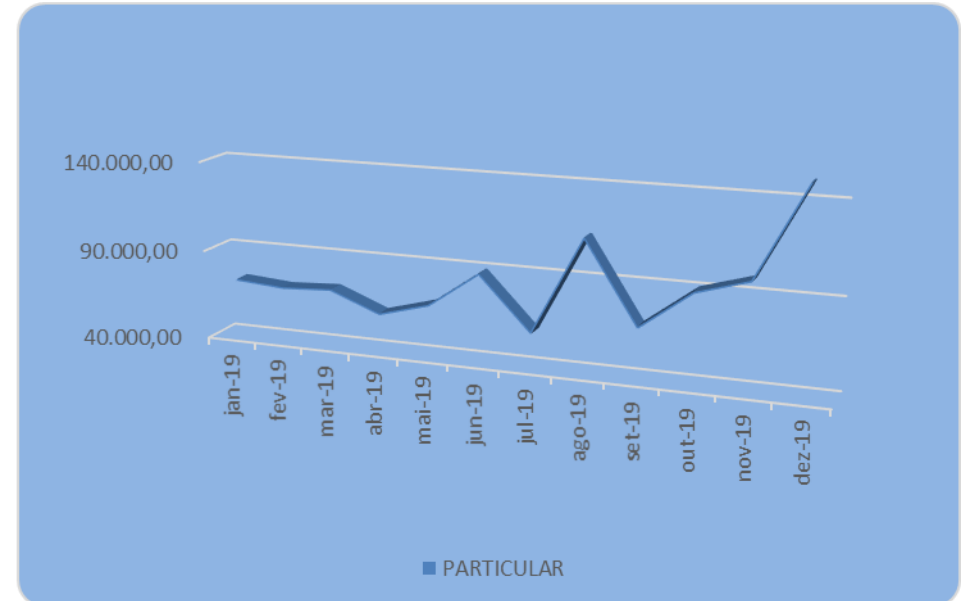
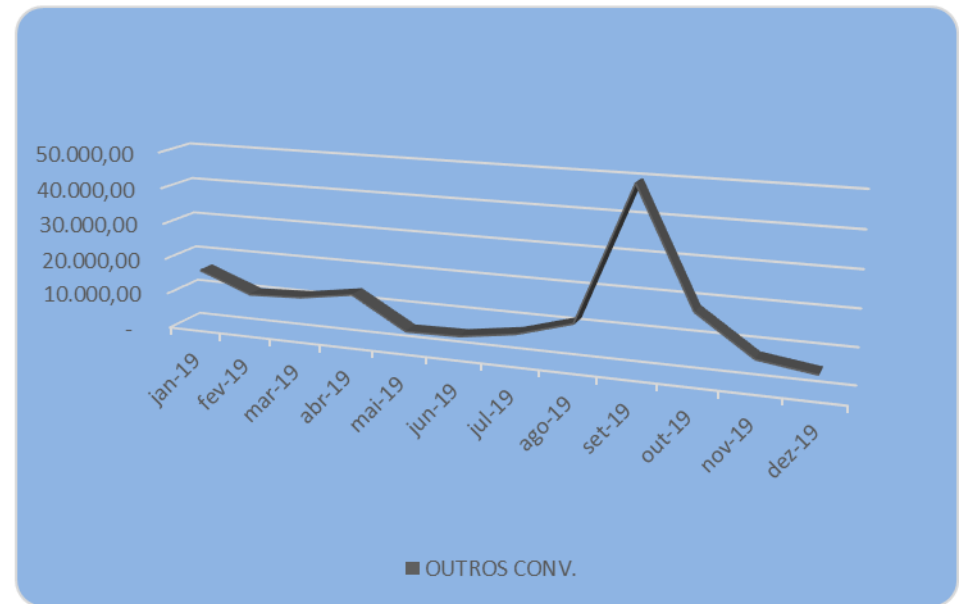
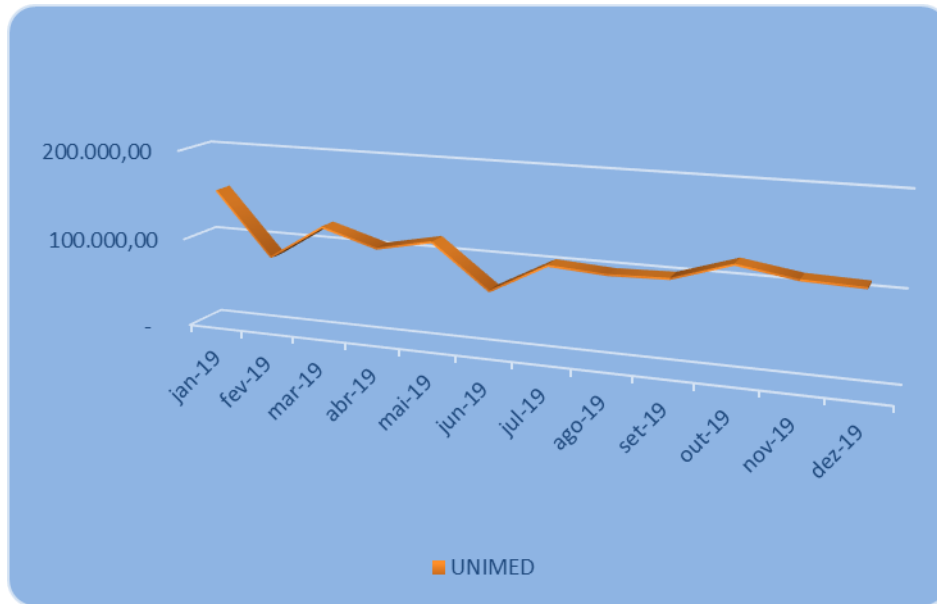
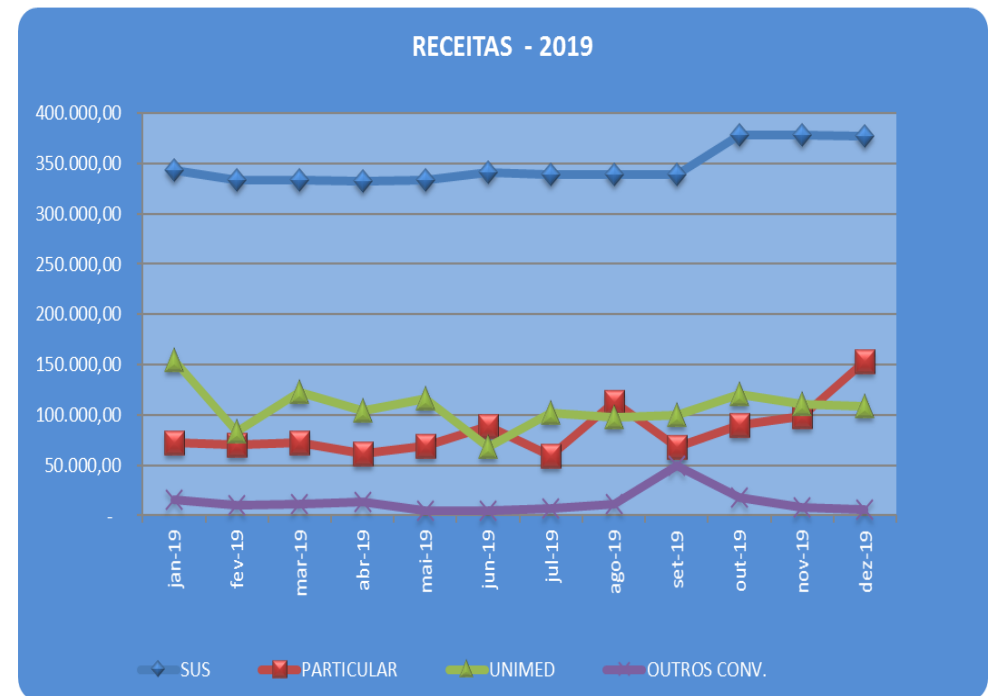
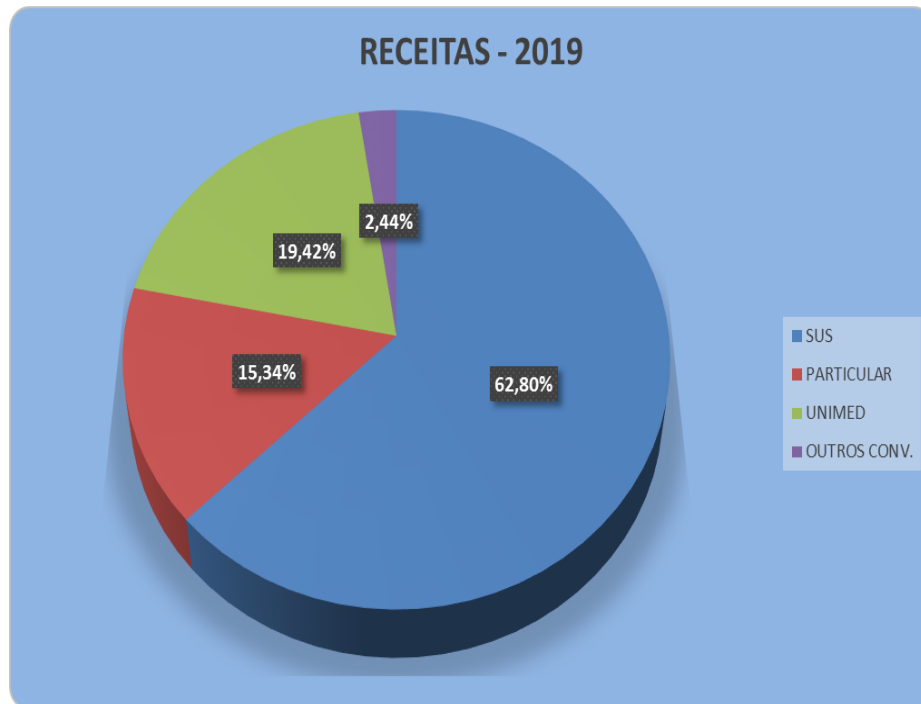


Receita Bruta Operacional de Prestação de Serviços Hospitalares:

RECEITAS					
2019					
Mês	SUS	PARTICULAR	UNIMED	OUTROS CONV.	TOTAL
jan-19	343.269,18	72.652,75	154.088,19	16.218,55	586.228,67
fev-19	333.518,01	70.589,85	83.200,13	10.595,22	497.903,21
mar-19	333.545,92	72.196,91	122.190,61	11.272,69	539.206,13
abr-19	332.773,04	61.316,97	103.792,56	13.578,58	511.461,15
mai-19	333.136,20	69.060,57	116.448,82	4.814,91	523.460,50
jun-19	340.834,89	89.010,18	68.473,55	5.129,92	503.448,54
jul-19	338.864,27	59.762,92	102.039,33	7.395,78	508.062,30
ago-19	338.700,60	113.371,46	98.094,86	11.859,40	562.026,32
set-19	338.876,18	68.608,11	100.034,79	49.666,49	557.185,57
out-19	377.973,87	90.006,61	120.646,81	18.172,57	606.799,86
nov-19	378.019,91	98.547,66	110.740,26	7.523,08	594.830,91
dez-19	377.500,19	152.856,03	108.796,51	5.345,63	644.498,36
TOTAL	4.167.012,26	1.017.980,02	1.288.546,42	161.572,82	6.635.111,52
MÉDIA	347.251,02	84.831,67	107.378,87	13.464,40	552.925,96
PERCENTUAIS	62,80%	15,34%	19,42%	2,44%	100,00%



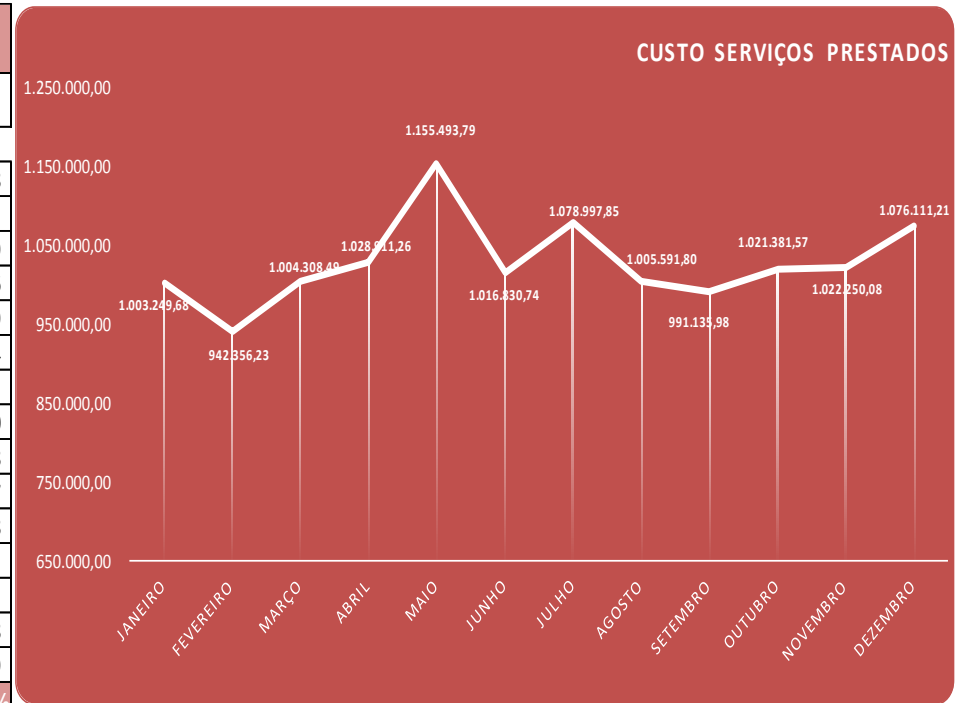




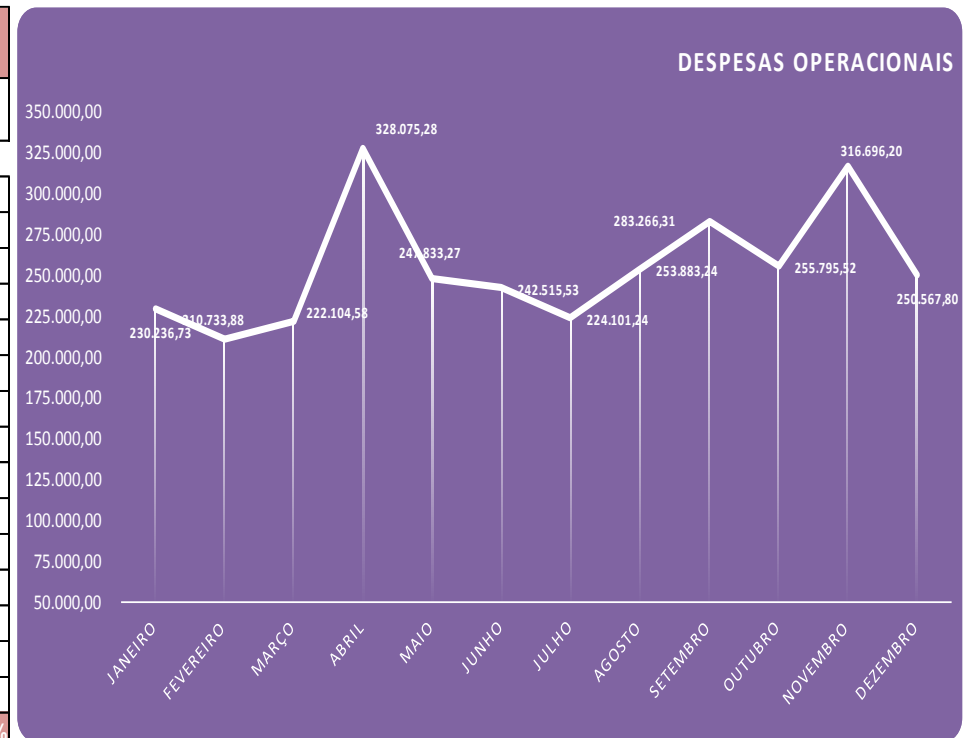
Custos dos Serviços Prestados:

DESPESAS / CUSTOS						
2019						
Mês	GLOSAS	CUSTO SERV. PREST.	DESPESAS OPER.	(OUTROS RESULT. OPER.)	TOTAL	
JANEIRO	24.907,57	1.003.249,68	230.236,73	-	536.472,64	721.921,34
FEVEREIRO	13,67	942.356,23	210.733,88	-	501.790,64	651.313,14
MARÇO	49.812,32	1.004.308,49	222.104,58	-	368.932,04	907.293,35
ABRIL	87.206,04	1.028.911,26	328.075,28	-	460.824,14	983.368,44
MAIO	78.539,74	1.155.493,79	247.833,27	-	347.711,54	1.134.155,26
JUNHO	42.543,23	1.016.830,74	242.515,53	-	345.349,33	956.540,17
JULHO	24.886,03	1.078.997,85	224.101,24	-	396.512,95	931.472,17
AGOSTO	12.022,13	1.005.591,80	253.883,24	-	650.658,83	620.838,34
SETEMBRO	15.369,71	991.135,98	283.266,31	-	671.541,10	618.230,90
OUTUBRO	24.598,13	1.021.381,57	255.795,52	-	650.749,27	651.025,95
NOVEMBRO	6.978,16	1.022.250,08	316.696,20	-	665.269,13	680.655,31
DEZEMBRO	18.483,81	1.076.111,21	250.567,80	-	649.735,96	695.426,86
TOTAL	385.360,54	12.346.618,68	3.065.809,58	-	6.245.547,57	9.552.241,23
Média	32.113,38	1.028.884,89	255.484,13	-	520.462,30	796.020,10
PERCENTUAIS	4,03%	129,25%	32,10%	-	-65,38%	100%

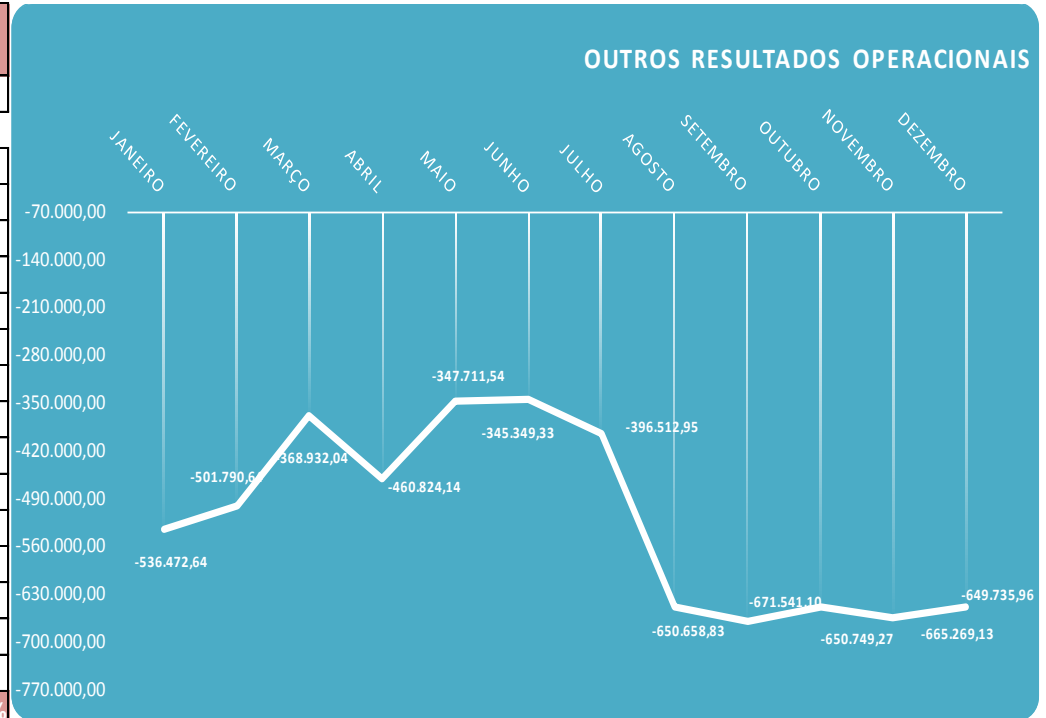
Custo dos Serviços prestados					
2019					
Mês	Pessoal e Serv. Próprios	Pessoal Terc.	Serv. Custos Por Setores		Total
Janeiro	771.974,09	6.668,92	224.606,67	-	1.003.249,68
Fevereiro	721.838,08	8.207,43	212.310,72	-	942.356,23
Março	784.892,32	7.435,90	211.980,27	-	1.004.308,49
Abril	807.373,31	8.514,24	213.023,71	-	1.028.911,26
Maió	910.807,36	5.330,07	239.356,36	-	1.155.493,79
Junho	788.996,16	7.178,50	220.656,08	-	1.016.830,74
Julho	856.066,17	9.545,31	213.386,37	-	1.078.997,85
Agosto	800.265,38	5.090,64	200.235,78	-	1.005.591,80
Setembro	780.839,11	6.508,76	203.788,11	-	991.135,98
Outubro	802.083,68	6.164,44	213.133,45	-	1.021.381,57
Novembro	795.955,48	6.292,08	220.002,52	-	1.022.250,08
Dezembro	814.805,84	5.345,88	255.959,49	-	1.076.111,21
TOTAL	9.635.896,98	82.282,17	2.628.439,53	-	12.346.618,68
Média	802.991,42	6.856,85	219.036,63		1.028.884,89
PERCENTUAIS	78,04%	0,67%	21,29%	0,00%	100,00%



Despesas Operacionais						
2019						
Mês	Desp. Vendas Terc.	Desp. Administrativas	Rec. e Desp. Financ.	Outras Oper.	Rec. Desp.	Total
Janeiro	-	174.285,64	81.731,32	-	25.780,23	230.236,73
Fevereiro	-	170.817,13	66.739,84	-	26.823,09	210.733,88
Março	-	175.076,48	75.741,88	-	28.713,78	222.104,58
Abril	-	275.438,30	82.861,07	-	30.224,09	328.075,28
Mai	-	190.747,01	86.409,39	-	29.323,13	247.833,27
Junho	-	178.195,22	92.473,75	-	28.153,44	242.515,53
Julho	-	175.168,32	77.533,44	-	28.600,52	224.101,24
Agosto	-	186.634,40	80.973,18	-	13.724,34	253.883,24
Setembro	-	207.827,40	85.600,90	-	10.161,99	283.266,31
Outubro	-	181.961,83	82.010,99	-	8.177,30	255.795,52
Novembro	-	188.128,94	145.541,26	-	16.974,00	316.696,20
Dezembro	-	198.244,54	56.688,03	-	4.364,77	250.567,80
TOTAL	-	2.302.525,21	1.014.305,05	-	251.020,68	3.065.809,58
Média	-	191.877,10	84.525,42	-	20.918,39	255.484,13
PERCENTUAIS	0,00%	75,10%	33,08%	-	-8,19%	100,00%



Outros Resultados Operacionais 2019				
Mês	Rec. e Desp. Operac.			Total
Janeiro	- 536.472,64			- 536.472,64
Fevereiro	- 501.790,64			- 501.790,64
Março	- 368.932,04			- 368.932,04
Abril	- 460.824,14			- 460.824,14
Maio	- 347.711,54			- 347.711,54
Junho	- 345.349,33			- 345.349,33
Julho	- 396.512,95			- 396.512,95
Agosto	- 650.658,83			- 650.658,83
Setembro	- 671.541,10			- 671.541,10
Outubro	- 650.749,27			- 650.749,27
Novembro	- 665.269,13			- 665.269,13
Dezembro	- 649.735,96			- 649.735,96
TOTAL	-6.245.547,57			- 6.245.547,57
Média	- 520.462,30			- 520.462,30
PERCENTUAIS	100,00%	0,00%	0,00%	100,00%



Resultados:

RESULTADOS 2019			
PERÍODO	RECEITAS	CUSTOS/DESPESAS	RESULTADOS
JANEIRO	586.228,67	721.921,34	-135.692,67
FEVEREIRO	497.903,21	651.313,14	-153.409,93
MARÇO	539.206,13	907.293,35	-368.087,22
ABRIL	511.461,15	983.368,44	-471.907,29
MAIO	523.460,50	1.134.155,26	-610.694,76
JUNHO	503.448,54	956.540,17	-453.091,63
JULHO	508.062,30	931.472,17	-423.409,87
AGOSTO	562.026,32	620.838,34	-58.812,02
SETEMBRO	557.185,57	618.230,90	-61.045,33
OUTUBRO	606.799,86	651.025,95	-44.226,09
NOVEMBRO	594.830,91	680.655,31	-85.824,40
DEZEMBRO	644.498,36	695.426,86	-50.928,50
TOTAL	6.635.111,52	9.552.241,23	-2.917.129,71

