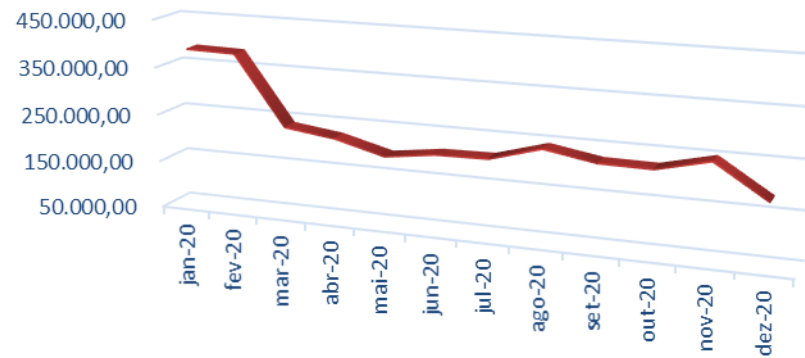


Receita Bruta Operacional de Prestação de Serviços Hospitalares:

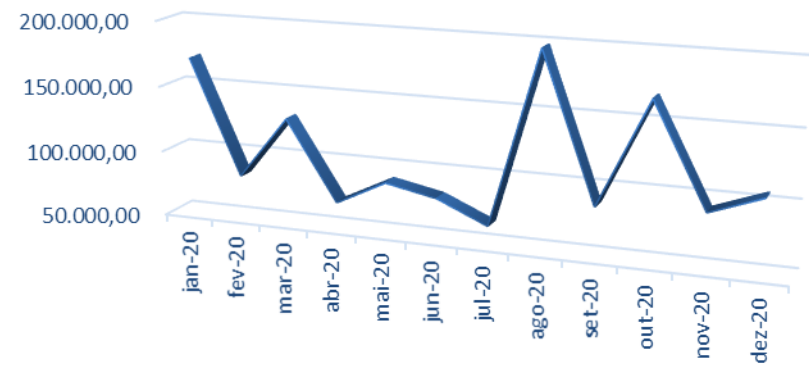
RECEITAS 2020					
Mês	SUS	PARTICULAR	UNIMED	OUTROS CONV.	TOTAL
jan-20	386.225,75	171.451,38	100.193,02	9.133,87	667.004,02
fev-20	383.834,26	83.191,50	97.643,84	722,14	565.391,74
mar-20	238.116,91	130.665,82	156.663,38	9.803,81	535.249,92
abr-20	224.399,61	70.217,91	93.117,74	9.334,13	397.069,39
mai-20	196.874,17	89.249,54	147.614,14	13.283,78	447.021,63
jun-20	210.841,43	81.601,77	76.540,68	20.105,70	389.089,58
jul-20	212.711,40	64.844,68	128.640,02	20.620,80	426.816,90
ago-20	243.100,84	197.643,46	121.796,33	11.519,02	574.059,65
set-20	224.841,46	87.421,39	113.198,99	3.084,90	428.546,74
out-20	223.658,74	168.081,15	170.599,81	3.649,44	565.989,14
nov-20	249.539,67	91.609,21	93.147,86	8.969,97	443.266,71
dez-20	181.206,10	106.004,26	87.928,22	3.357,42	378.496,00
TOTAL	2.975.350,34	1.341.982,07	1.387.084,03	113.584,98	5.818.001,42
MÉDIA	247.945,86	111.831,84	115.590,34	9.465,42	484.833,45
PERCENTUAIS	51,14%	23,07%	23,84%	1,95%	100,00%

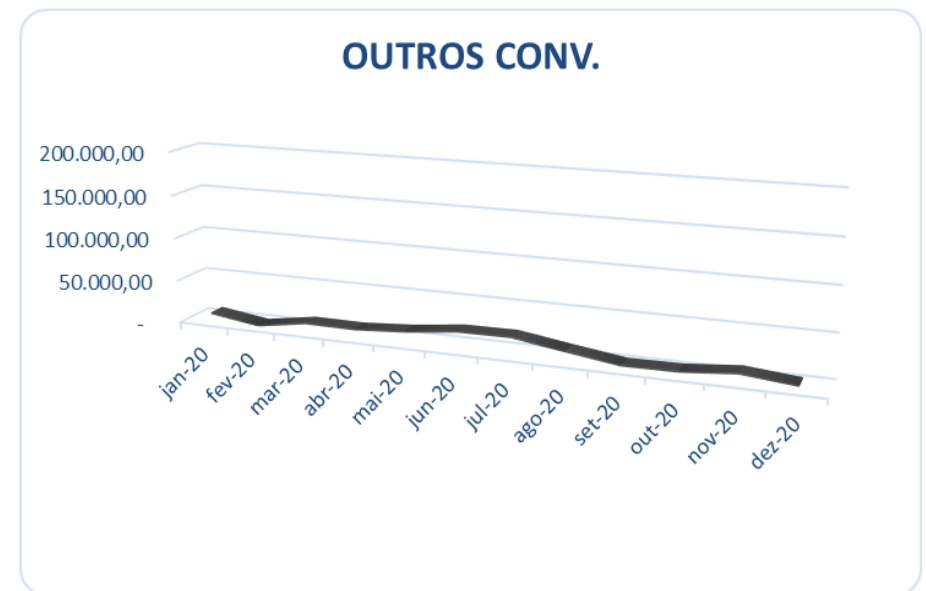
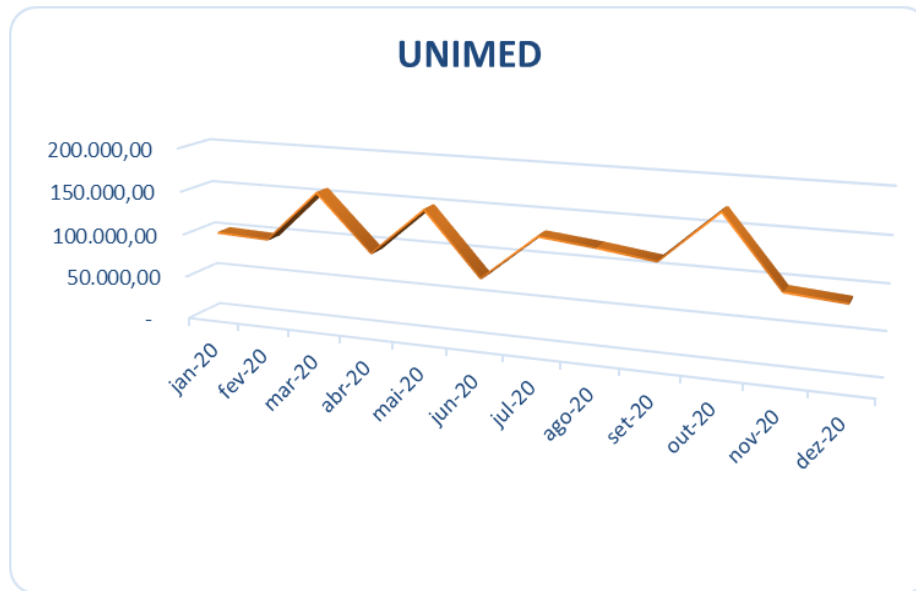


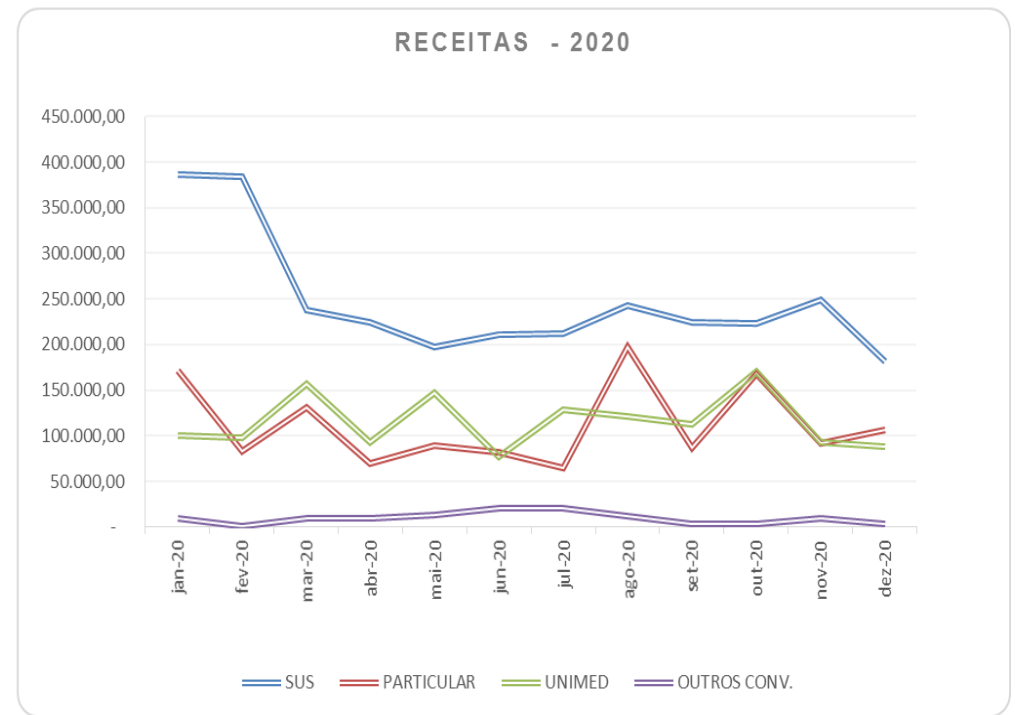
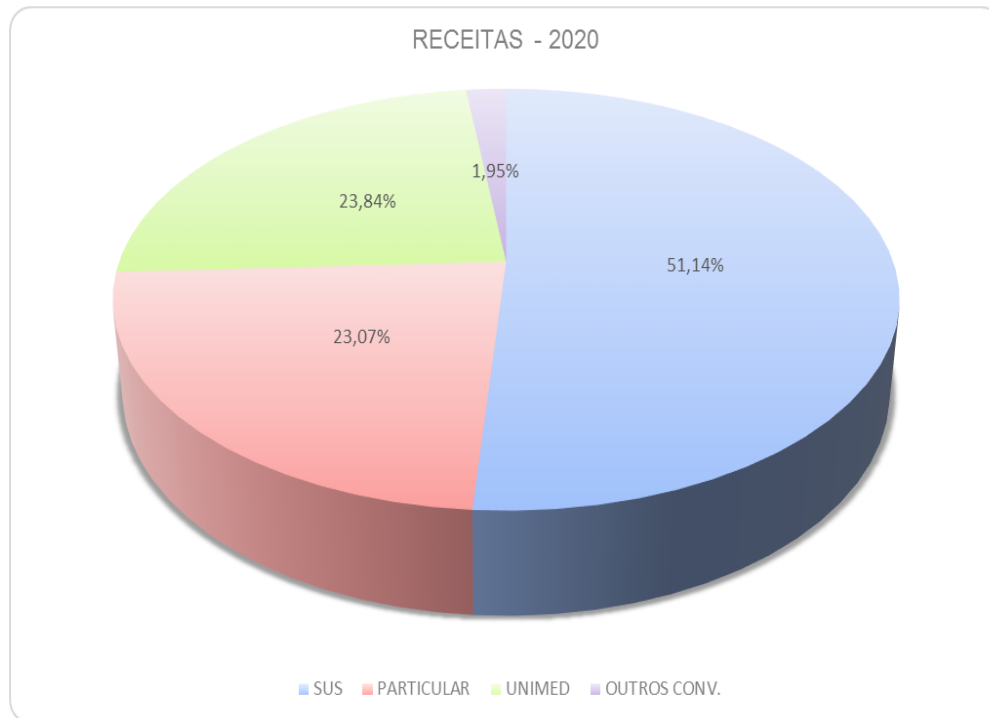
SUS



PARTICULAR



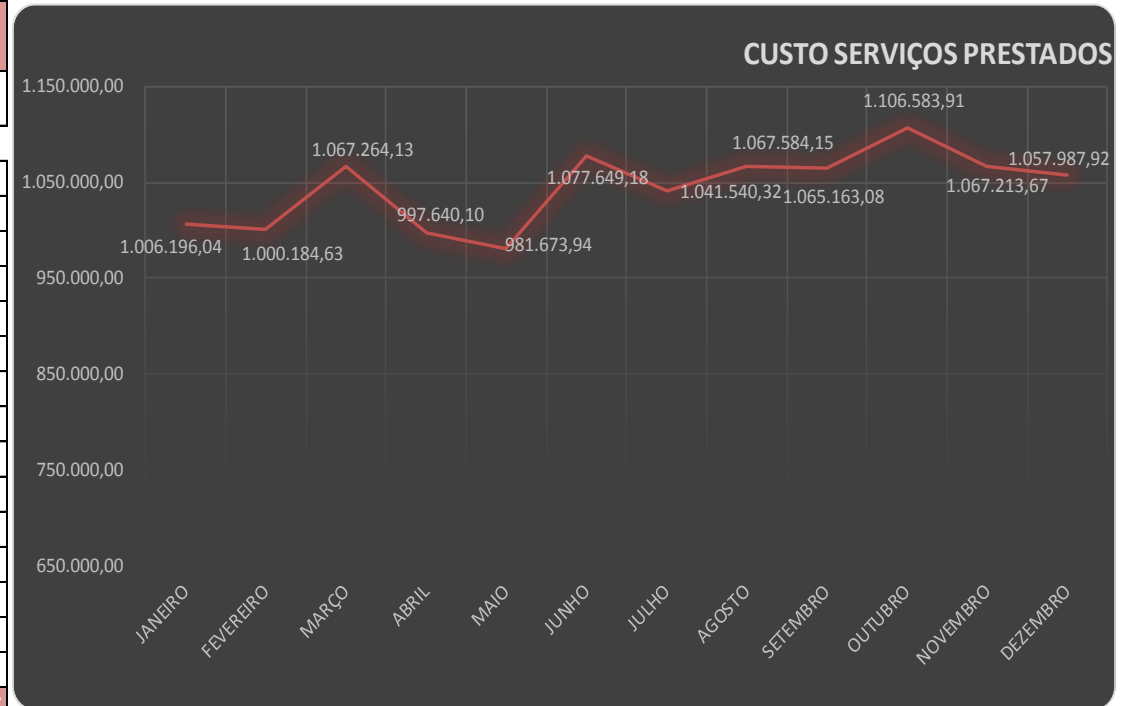




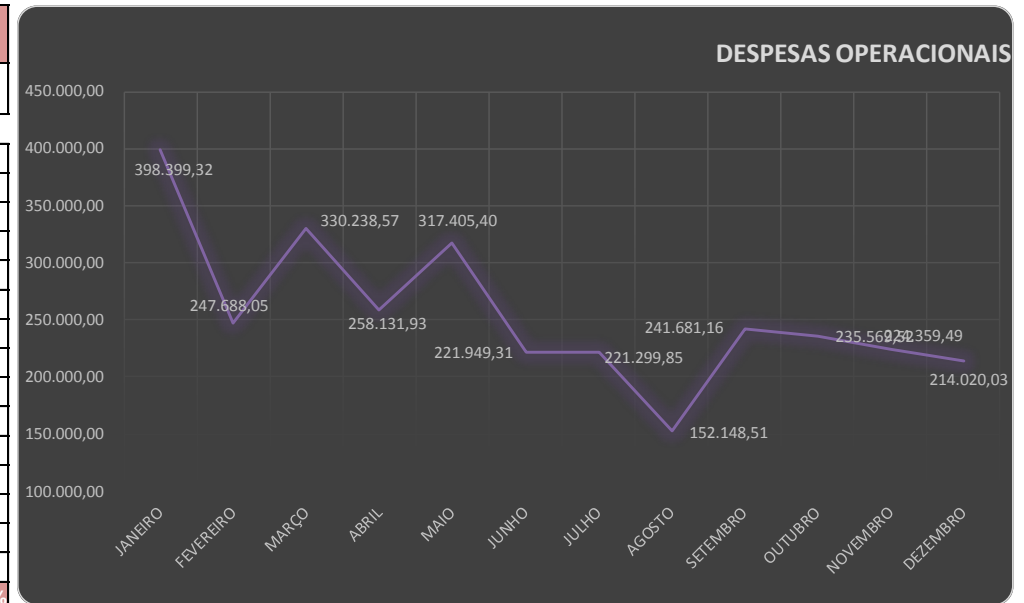
Custos dos Serviços Prestados:

DESPESAS / CUSTOS						
2020						
Mês	GLOSAS	CUSTO SERV. PREST.	DESPESAS OPER.	(OUTROS RESULT. OPER.)	TOTAL	
JANEIRO	8.713,94	1.006.196,04	398.399,32	-	660.522,69	752.786,61
FEVEREIRO	5.434,84	1.000.184,63	247.688,05	-	662.502,05	590.805,47
MARÇO	5.913,71	1.067.264,13	330.238,57	-	1.024.912,15	378.504,26
ABRIL	6.013,67	997.640,10	258.131,93	-	832.729,19	429.056,51
MAIO	27.700,30	981.673,94	317.405,40	-	947.420,47	379.359,17
JUNHO	3.750,51	1.077.649,18	221.949,31	-	862.423,06	440.925,94
JULHO	3.750,51	1.041.540,32	221.299,85	-	783.756,39	482.834,29
AGOSTO	0,33	1.067.584,15	152.148,51	-	781.910,97	437.822,02
SETEMBRO	7.262,86	1.065.163,08	241.681,16	-	878.967,43	435.139,67
OUTUBRO	3.363,84	1.106.583,91	235.569,52	-	917.181,04	428.336,23
NOVEMBRO	3.418,29	1.067.213,67	224.359,49	-	824.994,33	469.997,12
DEZEMBRO	6.840,41	1.057.987,92	214.020,03	-	957.860,15	320.988,21
TOTAL	82.163,21	12.536.681,07	3.062.891,14	-	10.135.179,92	5.546.555,50
Média	6.846,93	1.044.723,42	255.240,93	-	844.598,33	462.212,96
PERCENTUAIS	1,48%	226,03%	55,22%	-	-182,73%	100%

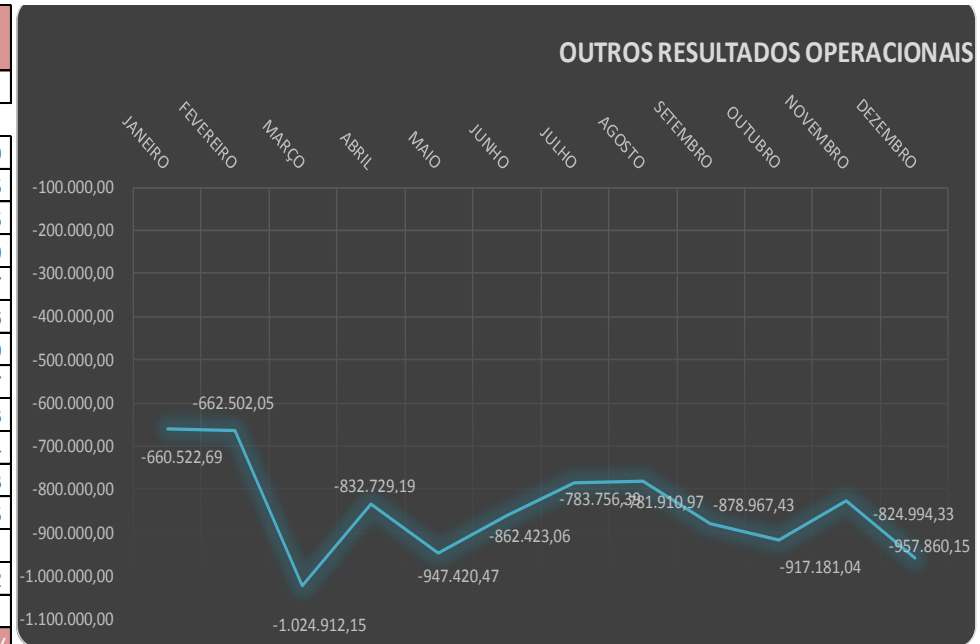
Custo dos Serviços prestados 2020				
Mês	Pessoal e Serv. Próprios	Pessoal e Serv. Terc.	Custos Por Setores	Total
Janeiro	782.345,69	7.800,59	216.049,76	1.006.196,04
Fevereiro	764.157,10	7.795,70	228.231,83	1.000.184,63
Março	801.340,01	5.830,24	260.093,88	1.067.264,13
Abril	758.623,28	7.050,83	231.965,99	997.640,10
Maior	754.707,79	4.792,81	222.173,34	981.673,94
Junho	829.432,20	5.948,24	242.268,74	1.077.649,18
Julho	801.915,30	5.674,27	233.950,75	1.041.540,32
Agosto	804.818,58	8.627,13	254.138,44	1.067.584,15
Setembro	820.317,18	7.702,23	237.143,67	1.065.163,08
Outubro	841.925,73	4.752,08	259.906,10	1.106.583,91
Novembro	805.174,81	5.727,68	256.311,18	1.067.213,67
Dezembro	817.285,76	4.949,80	235.752,36	1.057.987,92
TOTAL	9.582.043,43	76.651,60	2.877.986,04	12.536.681,07
Média	798.503,62	6.387,63	239.832,17	1.044.723,42
PERCENTUAIS	76,43%	0,61%	22,96%	100,00%



Despesas Operacionais						
2020						
Mês	Desp. Terceiros	Vendas	Despesas Administrativas	Rec. e Desp. Financ.	Outras Rec. Desp. Operacionais	Total
Janeiro	-	-	187.970,39	225.186,33	14.757,40	398.399,32
Fevereiro	-	-	193.293,47	62.192,13	7.797,55	247.688,05
Março	-	-	281.627,45	54.920,92	6.309,80	330.238,57
Abril	-	-	204.829,39	61.888,68	8.586,14	258.131,93
Mai	274.186,45	-	217.171,63	116.285,40	290.238,08	317.405,40
Junho	-	-	206.300,30	63.301,95	47.652,94	221.949,31
Julho	-	-	265.119,80	63.606,53	107.426,48	221.299,85
Agosto	-	-	194.215,79	61.974,94	104.042,22	152.148,51
Setembro	-	-	214.755,62	67.456,49	40.530,95	241.681,16
Outubro	-	-	211.060,73	64.315,60	39.806,81	235.569,52
Novembro	-	-	202.448,95	62.065,65	40.155,11	224.359,49
Dezembro	-	-	191.939,61	60.431,12	38.350,70	214.020,03
TOTAL	274.186,45	-	2.570.733,13	963.625,74	745.654,18	3.062.891,14
Média	22.848,87	-	214.227,76	80.302,15	62.137,85	255.240,93
PERCENTUAIS	8,95%	-	83,93%	31,46%	-24,34%	100,00%



Outros Resultados Operacionais				
2020				
Mês	Outras Rec. e Desp. Operac.			Total
Janeiro	- 660.522,69			- 660.522,69
Fevereiro	- 662.502,05			- 662.502,05
Março	- 1.024.912,15			- 1.024.912,15
Abril	- 832.729,19			- 832.729,19
Maio	- 947.420,47			- 947.420,47
Junho	- 862.423,06			- 862.423,06
Julho	- 783.756,39			- 783.756,39
Agosto	- 781.910,97			- 781.910,97
Setembro	- 878.967,43			- 878.967,43
Outubro	- 917.181,04			- 917.181,04
Novembro	- 824.994,33			- 824.994,33
Dezembro	- 957.860,15			- 957.860,15
TOTAL	- 10.135.179,92			- 10.135.179,92
Média	- 844.598,33			- 844.598,33
PERCENTUAIS	100,00%	0,00%	0,00%	100,00%



Resultados:

RESULTADOS 2020			
PERÍODO	RECEITAS	CUSTOS/DESPESAS	RESULTADOS
JANEIRO	667.004,02	752.786,61	-85.782,59
FEVEREIRO	565.391,74	590.805,47	-25.413,73
MARÇO	535.249,92	378.504,26	156.745,66
ABRIL	397.069,39	429.056,51	-31.987,12
MAIO	447.021,63	379.359,17	67.662,46
JUNHO	389.089,58	440.925,94	-51.836,36
JULHO	426.816,90	482.834,29	-56.017,39
AGOSTO	574.059,65	437.822,02	136.237,63
SETEMBRO	428.546,74	435.139,67	-6.592,93
OUTUBRO	565.989,14	428.336,23	137.652,91
NOVEMBRO	443.266,71	469.997,12	-26.730,41
DEZEMBRO	378.496,00	320.988,21	57.507,79
TOTAL	5.818.001,42	5.546.555,50	271.445,92

