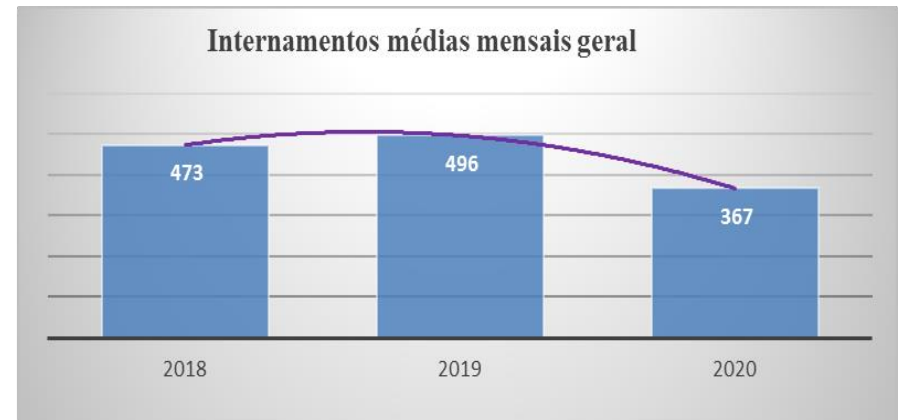
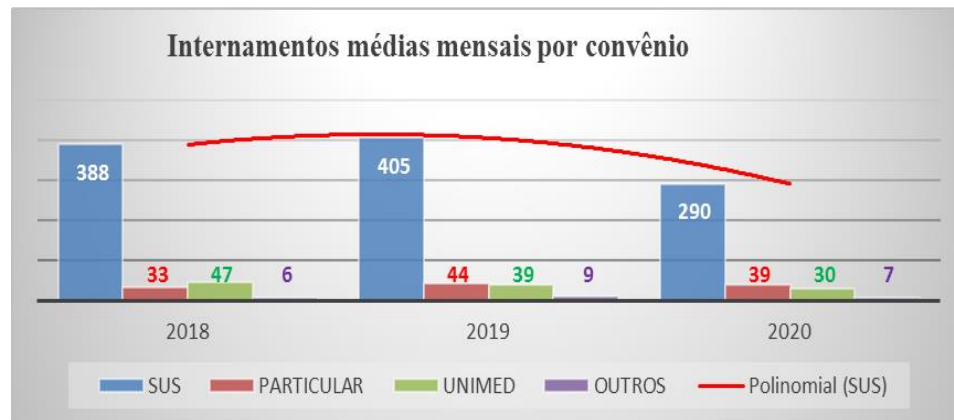


Atendimentos 2020:

RELATÓRIO DE SERVIÇOS PRESTADOS DURANTE O ANO DE 2020					
ATENDIMENTOS INTERNAMENTOS					
2020					
Mês	SUS	PARTICULAR	UNIMED	OUTROS	TOTAL
JANEIRO	345	38	39	21	443
FEVEREIRO	359	42	27	15	443
MARÇO	361	39	37	12	449
ABRIL	285	30	16	1	332
MAIO	258	27	17	10	312
JUNHO	289	24	26	19	358
JULHO	264	33	25	3	325
AGOSTO	259	38	30	0	327
SETEMBRO	258	59	34	1	352
OUTUBRO	263	44	20	3	330
NOVEMBRO	286	42	40	2	370
DEZEMBRO	258	47	51	1	357
<b>TOTAL</b>	<b>3.485</b>	<b>463</b>	<b>362</b>	<b>88</b>	<b>4.398</b>
<b>média</b>	<b>290</b>	<b>39</b>	<b>30</b>	<b>7</b>	<b>367</b>
<b>PERCENTUAIS</b>	<b>79,24%</b>	<b>10,53%</b>	<b>8,23%</b>	<b>2,00%</b>	<b>100,00%</b>



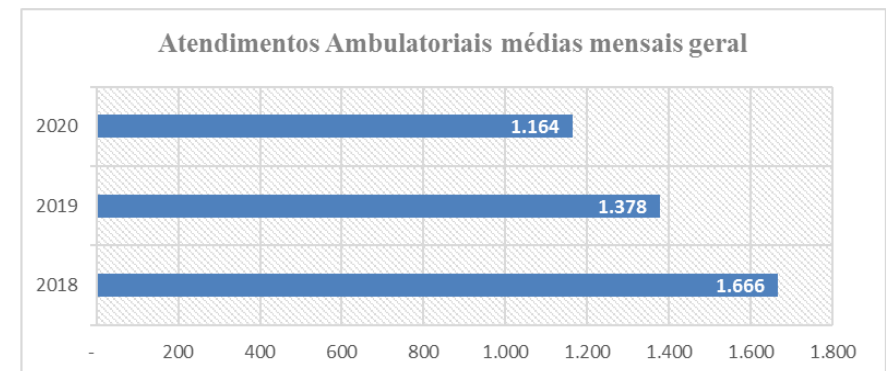
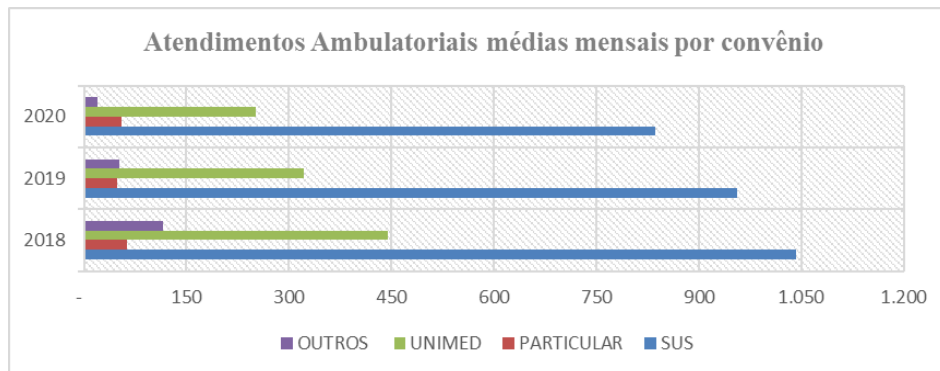
RELATÓRIO DE SERVIÇOS PRESTADOS					
ATENDIMENTOS INTERNAMENTOS					
Período	SUS	PARTICULAR	UNIMED	OUTROS	TOTAL
2018	388	33	47	6	473
2019	405	44	39	9	496
2020	290	39	30	7	367



AMBULATORIAIS 2020					
Mês	SUS	PARTICULAR	UNIMED	OUTROS	TOTAL
JANEIRO	917	58	312	21	1.308
FEVEREIRO	890	45	315	42	1.292
MARÇO	944	48	383	37	1.412
ABRIL	830	34	191	7	1.062
MAIO	775	35	162	14	986
JUNHO	837	51	202	21	1.111
JULHO	749	52	169	25	995
AGOSTO	784	68	217	19	1.088
SETEMBRO	812	67	201	19	1.099
OUTUBRO	838	57	248	14	1.157
NOVEMBRO	874	59	264	13	1.210
DEZEMBRO	784	86	357	15	1.242
<b>TOTAL</b>	<b>10.034</b>	<b>660</b>	<b>3.021</b>	<b>247</b>	<b>13.962</b>
<b>Média</b>	<b>836</b>	<b>55</b>	<b>252</b>	<b>21</b>	<b>1.164</b>
<b>PERCENTUAIS</b>	<b>71,87%</b>	<b>4,73%</b>	<b>21,64%</b>	<b>1,77%</b>	<b>100,00%</b>



RELATÓRIO DE SERVIÇOS PRESTADOS					
ATENDIMENTOS AMBULATORIAIS					
Período	SUS	PARTICULAR	UNIMED	OUTROS	TOTAL
2018	1.042	63	445	116	1.666
2019	956	48	322	52	1.378
2020	836	55	252	21	1.164



ATENDIMENTOS AMBULATORIAS/INTENAMENTOS 2020					
Mês	SUS	PARTICULAR	UNIMED	OUTROS	TOTAL
JANEIRO	1.262	96	351	42	1.751
FEVEREIRO	1.249	87	342	57	1.735
MARÇO	1.305	87	420	49	1.861
ABRIL	1.115	64	207	8	1.394
MAIO	1.033	62	179	24	1.298
JUNHO	1.126	75	228	40	1.469
JULHO	1.013	85	194	28	1.320
AGOSTO	1.043	106	247	19	1.415
SETEMBRO	1.070	126	235	20	1.451
OUTUBRO	1.101	101	268	17	1.487
NOVEMBRO	1.160	101	304	15	1.580
DEZEMBRO	1.042	133	408	16	1.599
<b>TOTAL</b>	<b>13.519</b>	<b>1.123</b>	<b>3.383</b>	<b>335</b>	<b>18.360</b>
PERCENTUAIS	73,63%	6,12%	18,43%	1,82%	100,00%

