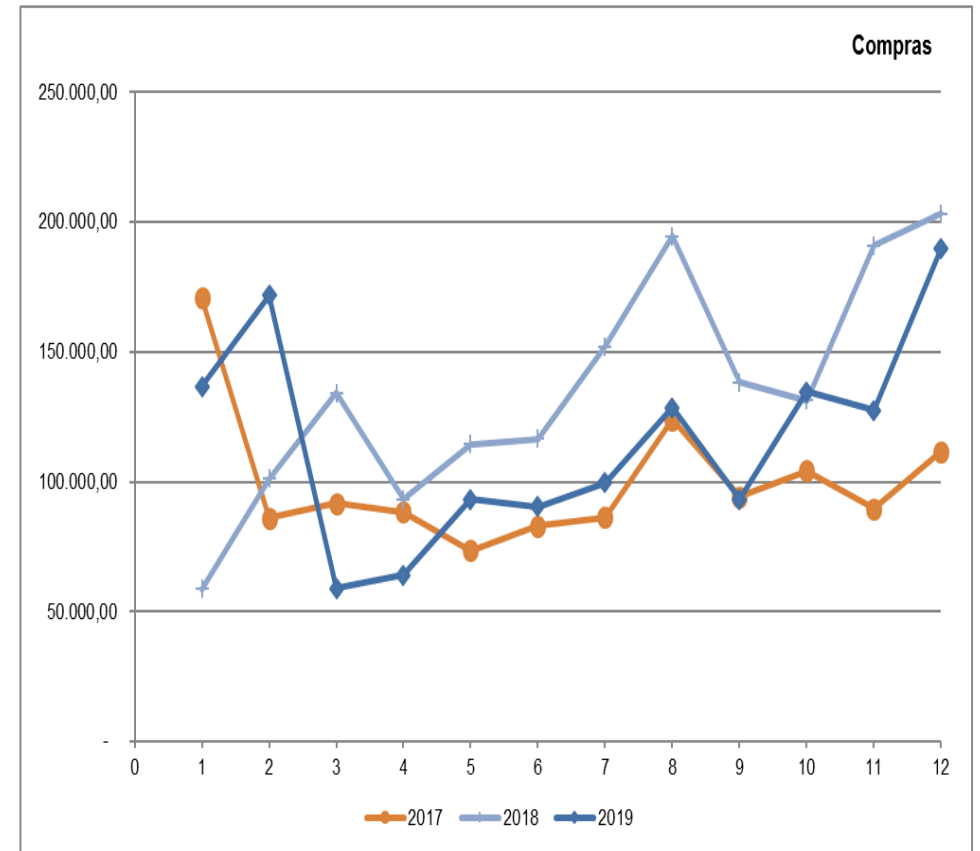
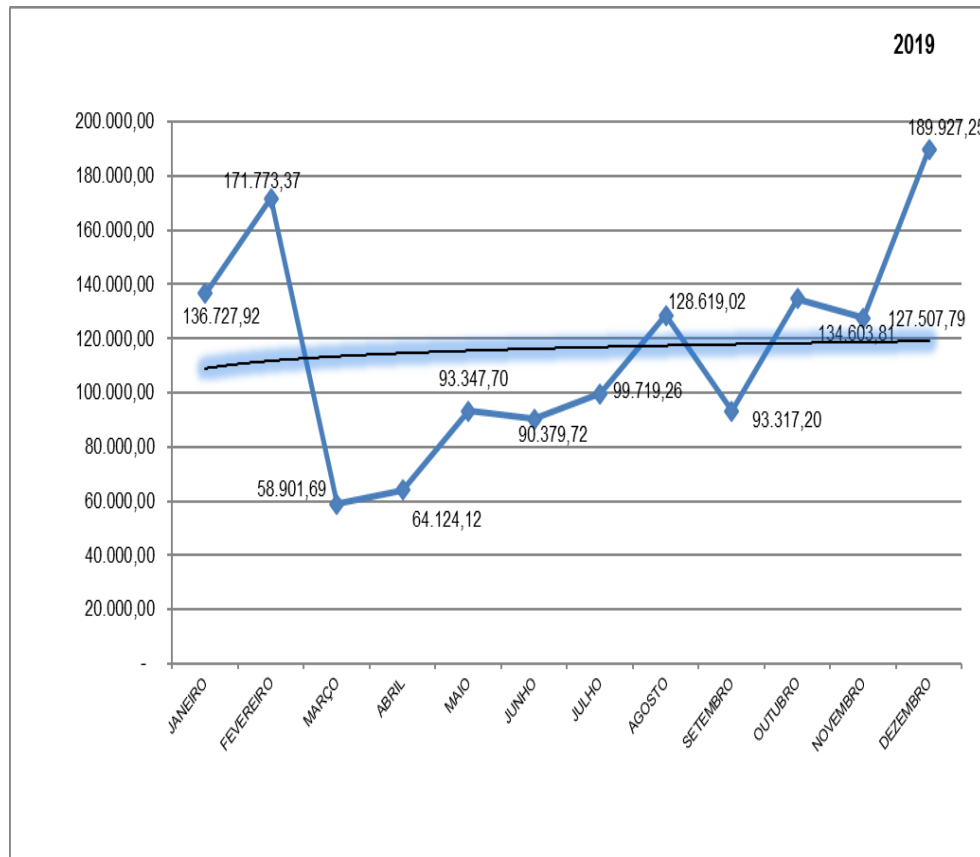
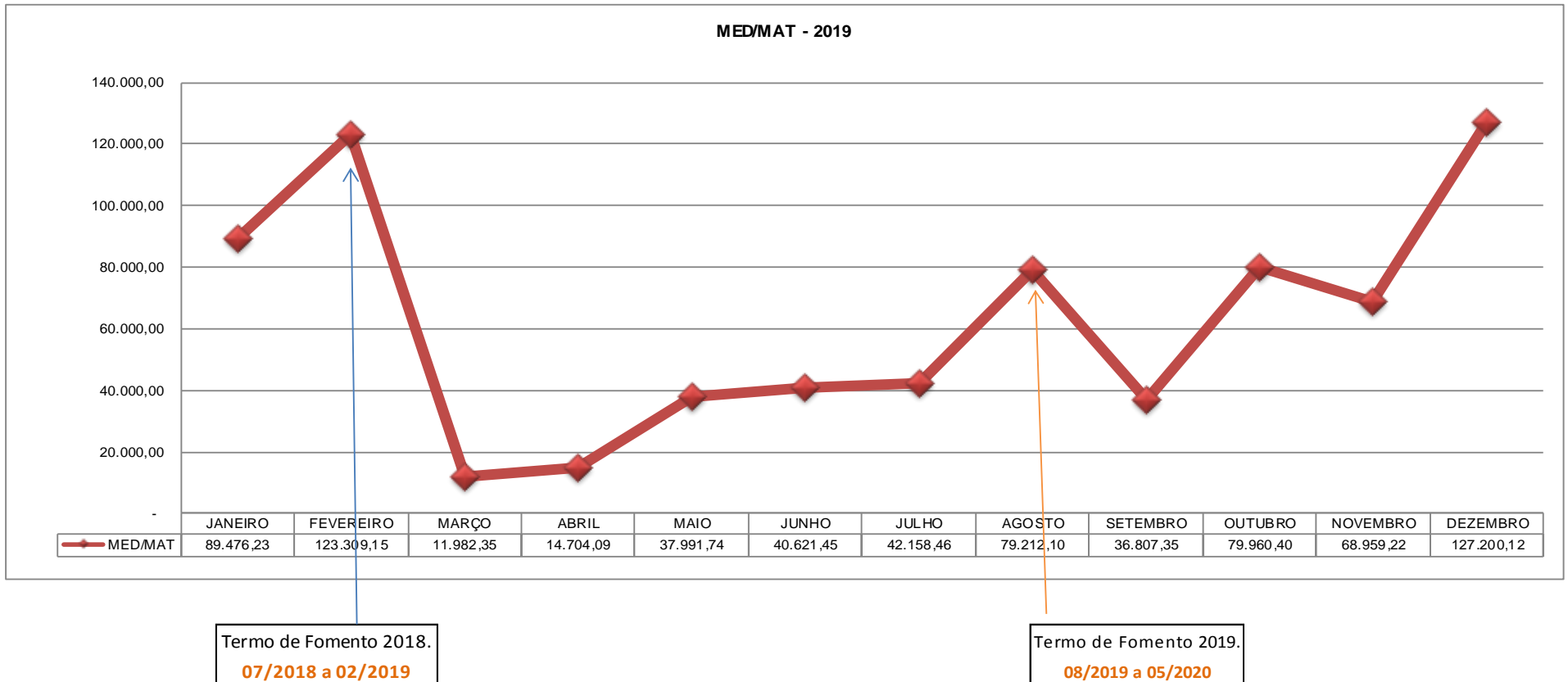


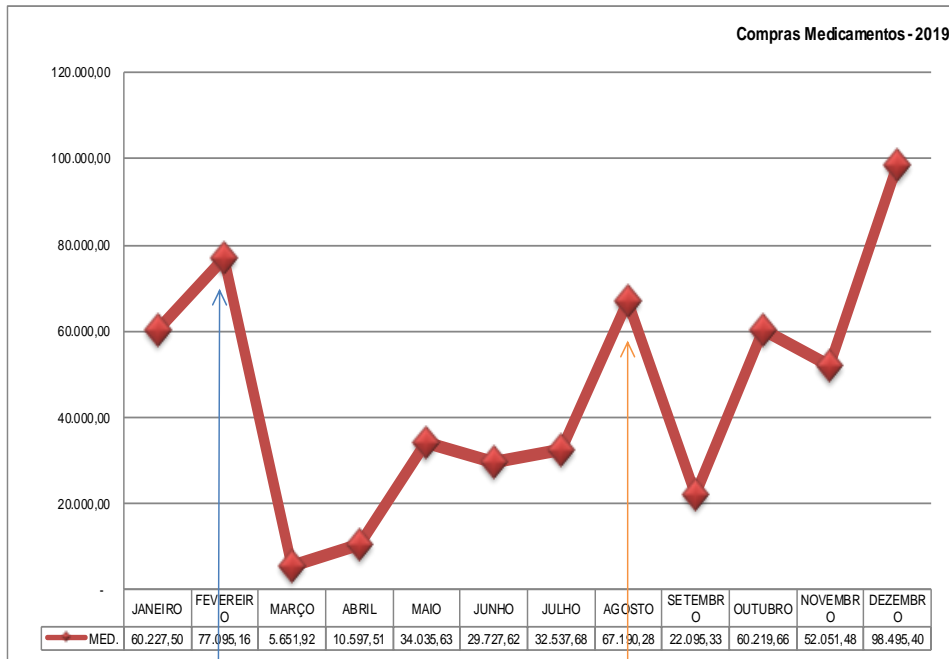
## Medicamentos e Materiais Hospitalares:

COMPRAS	2019					
MÊS	MEDICAMENTOS	MATERIAIS PACIENTES	MATERIAIS DE CONSUMO	MATERIAIS DE EXPEDIENTE	GENEROS ALIMENTICIOS	TOTAL
JANEIRO	60.227,50	29.248,73	16.773,77	3.709,90	26.768,02	136.727,92
FEVEREIRO	77.095,16	46.213,99	17.698,34	3.594,60	27.171,28	171.773,37
MARÇO	5.651,92	6.330,43	20.890,62	2.123,20	23.905,52	58.901,69
ABRIL	10.597,51	4.106,58	17.250,48	2.082,50	30.087,05	64.124,12
MAIO	34.035,63	3.956,11	21.537,78	3.335,60	30.482,58	93.347,70
JUNHO	29.727,62	10.893,83	16.953,60	2.707,10	30.097,57	90.379,72
JULHO	32.537,68	9.620,78	22.808,09	3.394,37	31.358,34	99.719,26
AGOSTO	67.190,28	12.021,82	14.269,82	3.826,60	31.310,50	128.619,02
SETEMBRO	22.095,33	14.712,02	21.770,59	2.939,40	31.799,86	93.317,20
OUTUBRO	60.219,66	19.740,74	20.414,83	3.418,60	30.809,98	134.603,81
NOVEMBRO	52.051,48	16.907,74	20.302,39	4.380,57	33.865,61	127.507,79
DEZEMBRO	98.495,40	28.704,72	25.342,27	3.878,38	33.506,48	189.927,25
SOMA	<b>549.925,17</b>	<b>202.457,49</b>	<b>236.012,58</b>	<b>39.390,82</b>	<b>361.162,79</b>	<b>1.388.948,85</b>
Média	<b>45.827,10</b>	<b>16.871,46</b>	<b>19.667,72</b>	<b>3.282,57</b>	<b>30.096,90</b>	<b>115.745,74</b>



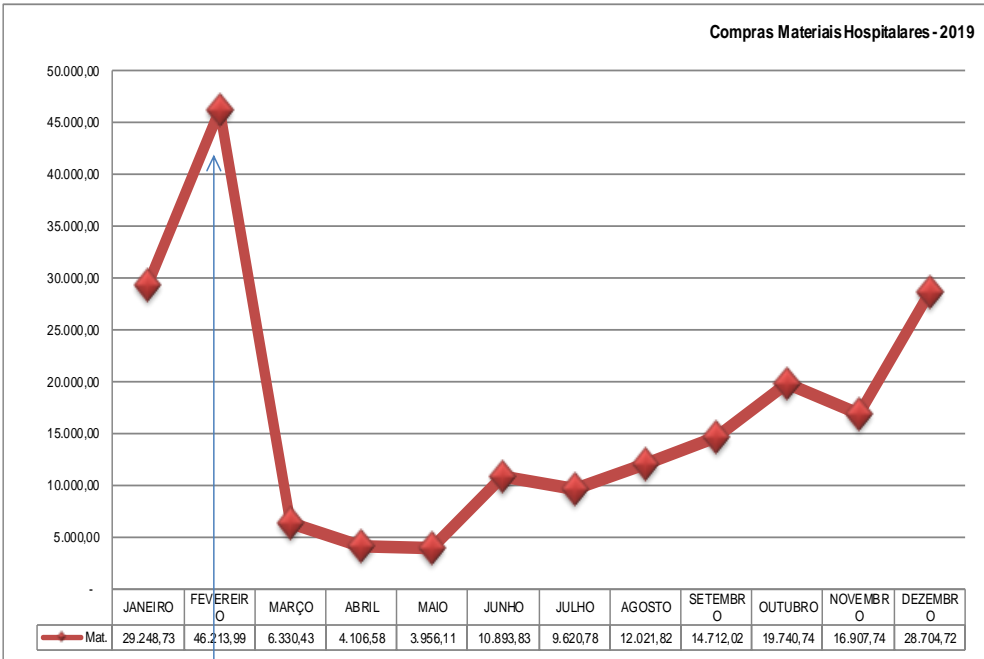
Descrição	JANERO	FEVEREIRO	MARÇO	ABRIL	MAIO	JUNHO	JULHO	AGOSTO	SETEMBRO	OUTUBRO	NOVEMBRO	DEZEMBRO	TOTAL	Média
MED.	60.227,50	77.095,16	5.651,92	10.597,51	34.035,63	29.727,62	32.537,68	67.190,28	22.095,33	60.219,66	52.051,48	98.495,40	<b>549.925,17</b>	<b>45.827,10</b>
MAT.	29.248,73	46.213,99	6.330,43	4.106,58	3.956,11	10.893,83	9.620,78	12.021,82	14.712,02	19.740,74	16.907,74	28.704,72	<b>202.457,49</b>	<b>16.871,46</b>





Termo de Fomento 2018.  
07/2018 a 02/2019

Termo de Fomento 2019.  
08/2019 a 05/2020



Termo de Fomento 2018.  
07/2018 a 02/2019

